

Consultation de vos résultats sur notre site Internet

Connectez-vous sur notre site : <http://www.enosens-coutras.fr>



- Sélectionnez l'onglet **MON COMPTE** puis cliquez sur **MES ANALYSES**

Connexion

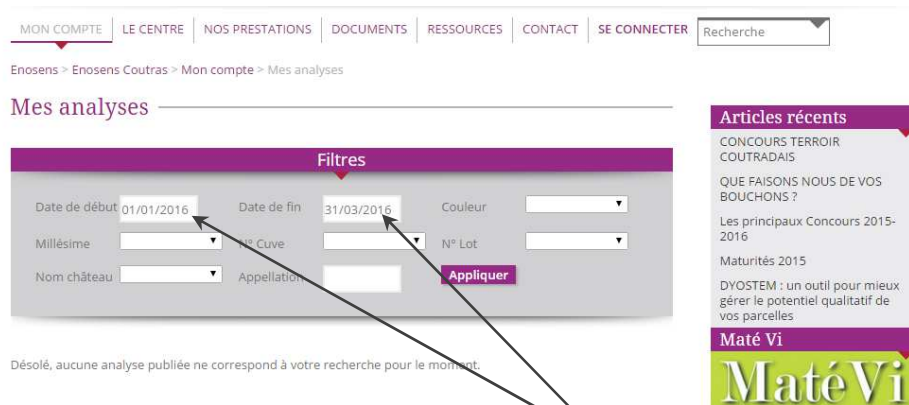
A screenshot of the 'Connexion' section of the website. It features two main forms: 'Déjà client' (Already a client) and 'Créer un compte' (Create an account). The 'Déjà client' form includes a 'S'identifier' section with input fields for 'Identifiant' and 'Mot de passe', and an 'Authentification' button. Below the 'Mot de passe' field is a link for 'Mot de passe oublié'. The 'Créer un compte' form includes a message: 'Si vous n'êtes pas encore client, merci de remplir le formulaire, ou contactez-nous au 05 57 56 01 90' and an 'Accès au formulaire' button. To the right of these forms is a sidebar with 'Articles récents' and 'Maté Vi' sections.

- Entrez votre **Identifiant** et votre **Mot de passe** puis cliquez sur **Authentification**

Le chiffre 3 va s'afficher devant votre identifiant.

La recherche prend un peu de temps.

- Vous accédez à la page suivante :




- Pour rechercher un résultat, renseignez les dates de début et de fin de la période concernée, vous pouvez également faire une recherche en sélectionnant les filtres Nom château, Appellation...
- Cliquez sur **Appliquer**


La recherche prend un peu de temps

- Vous accédez au tableau suivant :



⇒ Pour exporter vos résultats sous format csv cliquez sur :



⇒ Pour visualiser vos résultats, Cliquez sur  , Vous accédez à la page suivante :

- ⇒ Pour visualiser votre bulletin sous format PDF (Sauf Bulletins COFRAC), cliquez sur :



Pour fermer la page